





Kort 4: HCP → 11,4

NXT LVL

TRENINGSFERDIGHETER

Navn:	Dato:	Dato:	Dato:	Dato:	
Øvelse:	Beskrivelse:	1. forsøk	Delmål/res	Delmål/res	Delmål/res
UTSLAG - Ballene må bli liggende maks 12 m fra den tenkte slaglinjen					
1	Damer 120 m	7 av 10 baller slås fra peg over 120 m	/	/	/
	Herrer 160 m	7 av 10 baller slås fra peg over 160 m	/	/	/
LANGE PRESISJONSSLAG					
2	Damer 100 m	7 av 10 baller slås innenfor 15 m fra flagget	/	/	/
	Herrer 125 m	6 av 10 baller slås innenfor 9 m fra flagget	/	/	/
3	Damer 125 m	6 av 10 baller slås innenfor 9 m fra flagget	/	/	/
	Herrer 150 m	6 av 10 baller slås innenfor 11 m fra flagget	/	/	/
NÆRSPILL					
4	Chip 10 m	Slå 6 av 10 baller innenfor 1 m fra hullet	/	/	/
5	Chip/Pitch 20 m	Slå 6 av 10 baller innenfor 2 m fra hullet	/	/	/
6	Pitch 30 m	Slå 6 av 10 baller innenfor 3 m fra hullet	/	/	/
7	Wedge 50 m	Slå 6 av 10 baller innenfor 5 m fra hullet	/	/	/
8	Wedge 70 m	Slå 6 av 10 baller innenfor 7 m fra hullet	/	/	/
9	Bunker 10 m	Slå 6 av 10 baller innenfor 6 m fra hullet	/	/	/
PUTTING					
10	Korte putter	Sett 24 av 30 putter fra 1 m	/	/	/
11	Lange putter	Slå 5 putter fra 9, 12 og 15 m. Sett 8 av dem innenfor 1 m	/	/	/

SPILLEFERDIGHETER - GOLFSTJERNER

9 HULL BANESPILL				MINE STJERNER
STJERNE	FAIRWAYTREFF	GREENTREFF	PUTTER	
Gull	4	3	16	
Sølv	4	2	17	
Bronse	3	2	18	
Jern	3	1	19	
<p>Du får en stjerne hvis du klarer kravene for antall fairwaytreff, greentreff og putter i løpet av en og samme runde. Hvis du må plukke opp ballen på et hull, plasserer du den like utenfor greenen, chipper og teller putter etter det.</p> <p>For å klare dette momentet må du samle en av følgende kombinasjoner:</p> <ul style="list-style-type: none"> 1 stk gullstjerne + 1 stjerne av valgfri valør 2 stk sølvstjerner + 1 stjerne av valgfri valør 3 stk bronsestjerner + 1 stjerne av valgfri valør <p>Jernstjernene kan du bruke som stjerne av valgfri valør i alle kombinasjonene.</p>				<p>Marker selv etter bestått runde.</p>

Teknikkferdigheter - GOBBS i det lange spillet, nærspillet og puttingen

1. GREP



Er grepet ditt godt nok for dette nivået?

GODKJENT

2. SIKTE



Kan du sikte godt nok for dette nivået?

GODKJENT

3. OPPSTILLING



Er din oppstilling god nok for dette nivået?

GODKJENT

4. BALLPOSISJON



Har du riktig ballplassering?

GODKJENT

5. BALANSE



Er balansen din god nok for dette nivået?

GODKJENT

De ulike delene i NXT LVL - klarer du alle momentene på ditt nivå?

Markér i rutene til høyre når du klarer tilsvarende delmomenter

GODKJENT

1. Treningsferdigheter

Like viktig som å trene på de riktige tingene, er det å trene på den riktige måten. Tydelige treningsmål tilpasset ditt ferdighetsnivå gir deg økt fokus og treningsglede. Dette momentet gir deg en indikasjon på hva som er bra og hva som bør utvikles dersom du ønsker komme videre til neste nivå som spiller. Du er ferdig med dette momentet når du har bestått kravene for alle øvelsene minst en gang. Imidlertid trenger du ikke å klare alle øvelsene samtidig.

1

+

2. Spilleferdigheter - Golfstjerner

Når man kommer ut på banen er det lett å begynne å tenke på scoren allerede på utslagsstedet. Golfstjernedelen skal få deg til å løse de oppgaver som leder fram til scoren ved å ha fokus på hvert enkelt slag. Begynn med å treffe fairway. Derfra er det mye lettere å treffe greenen og avslutte med den viktige puttingen. I denne delen settes dine strategiske ferdigheter på prøve. Du får en stjerne om du klarer alle oppgavene i løpet av en og samme runde.

2

+

3. Tekniske ferdigheter - GOBBS (Grep, Oppstilling, Ballposisjon, Balanse og Sikte)

Tydelige mål i treningen og bra basisferdigheter, dvs GUBBS, er basen for å utvikles som golfspiller. Din trener vurderer dine tekniske ferdigheter og godkjenner deg dersom ferdighetene tilsvarer NXT LVL-kortets nivå. For kort 5 og 6 kreves at en NGF godkjent trener attesterer i databasen i tillegg til din trener

3

=

Bagbrikke

Når du har klart alle delmomentene på NXT LVL-kortet kan du kjøpe kortets bagbrikke som et bevis for at du har nådd et nytt nivå som golfspiller.

Dokumentér din utvikling på www.golfloop.com

